

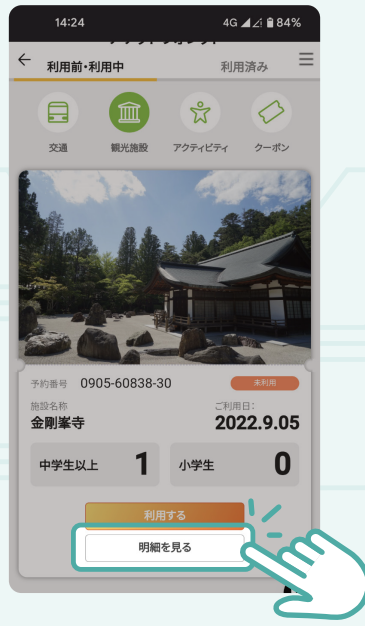
# チケットの利用日変更方法

・利用日の変更ができないチケットもございます。



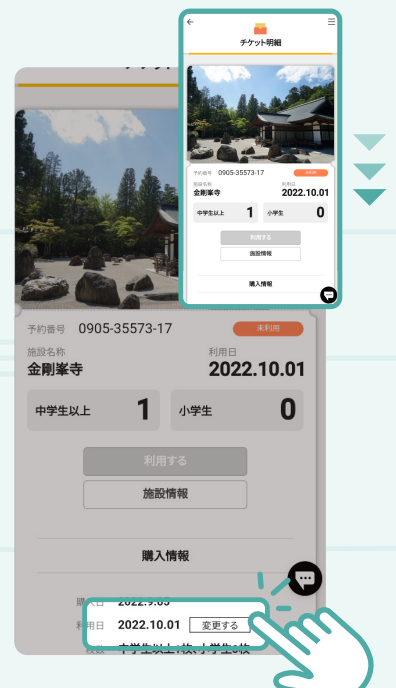
## STEP 01

「チケットウォレット」を選択



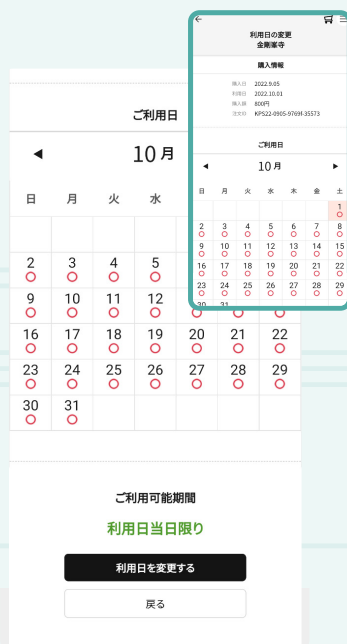
## STEP 02

変更対象チケットを表示し、  
「明細を見る」を選択



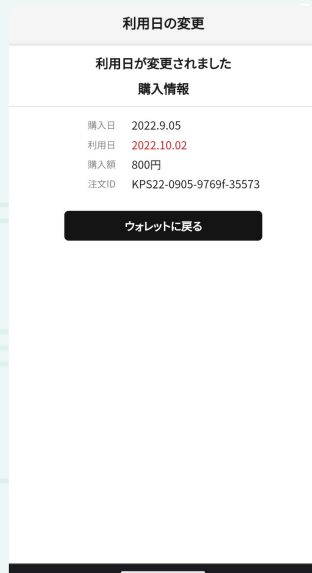
## STEP 03

「変更する」を選択



## STEP 04

変更後の日付を選択  
(在庫がない日は選択できません)



## STEP 05

上記画面が表示されれば  
「利用日変更」は完了です

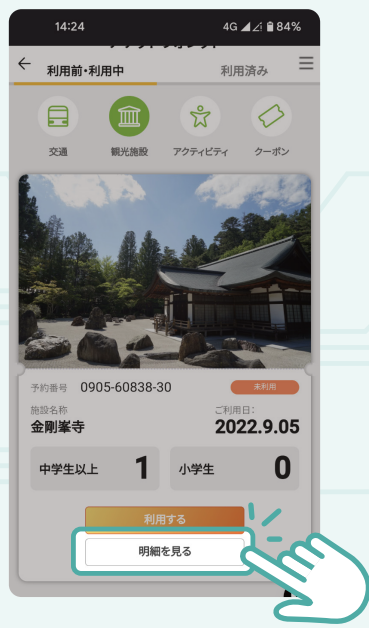
# チケットの取消方法

- ・商品によってはキャンセル料が発生します。
- ・お客様で払いもどしができる期限が各商品で定められております。



## STEP 01

「チケットウォレット」を選択



## STEP 02

変更対象チケットを表示し、  
「明細を見る」を選択



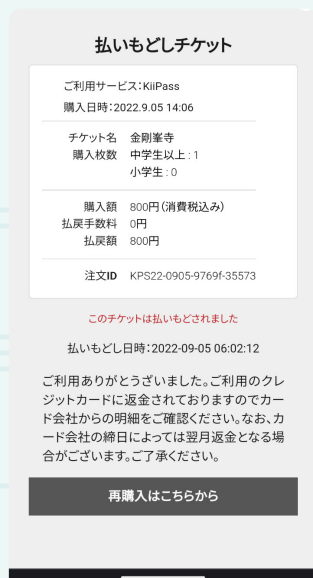
## STEP 03

「払いもどし」を選択



## STEP 04

内容をご確認の上、  
「払いもどす」を選択



## STEP 05

上記画面が表示されれば  
「払いもどし」は完了です